








Wir bauen einen Schneemann

Aus: Bausteine Musik

Instrumente:	= Glockenspiel ()	= Triangel ()
	= Tamburin ()	= Glöckchen ()
	= Holzblocktrommel ()	= Pauke ()
	= Klangstäbe ()	

Loretta sah aus dem Fenster und beobachtete die Schneeflocken, wie sie so leise auf die Erde fielen.

(Glockenspiel – glissando)

Die Wiese vor dem Haus war schon schneeweiß bedeckt.

(über ein Tamburin streichen)

Da klingelte das Telefon.

(Klingelton imitieren)

„Baust du mit mir einen Schneemann?“, fragte ihre Freundin Lillith. „Ja, ich komme,“ antwortete Loretta. Sie zog ruckzuck ihre Schneebekleidung an,

(sich selbst anziehen)

schlüpfte in ihre Schneestiefel und

(Schneestiefel anziehen)

knallte beim Rausgehen die Haustüre hinter sich zu.

(Schlag auf Holzblocktrommel)

Sie lief so schnell sie konnte auf die Wiese.

(Klangstäbe)

Gerade hatte es zu schneien aufgehört. Lillith war schon da.

Fleißig formten sie 1-2-3 unterschiedlich große Schneemannkugeln.

(dreimal Triangel anschlagen)

Sie setzten die Kugeln 1-2-3 übereinander.

(dreimal Triangel anschlagen)

Der Schneemann sah schon fast fertig aus. Doch da fehlte ja noch etwas. Loretta lief nach Hause.

(Klangstäbe)

